

Milí rodiče, učitelé,

děkujeme, že jste si zakoupili naší pohádkovou stezku Z POHÁDKY DO POHÁDKY 2. Hra je určená převážně k hraní venku k vytvoření pohádkové stezky s jednotlivými stanovišti, kde děti plní úkoly a zapisují si písmenka do tajenky. Hrát ji ale můžete i doma nebo na zahradě. Své využití najde i při různých dětských akcích, oslavách anebo třeba na Den dětí.

Součástí hry je:

- 15 úkolů (stanovišť)
- 1 list se 3 kartičkami k zapisování písmenek z tajenky – ty je vhodné dát dětem na startu
- 1 list A4 se 2 pamětními listy pro holky i kluky ve velikosti A5
- Řešení pohádek

PŘÍPRAVA HRY

Hra je připravená k okamžitému použití. Tajenka po splnění úkolů má vyjít: **POKLAD JE 12 KROKŮ VPRAVO**. A znamená to, že byste závěrečný poklad (není součástí těchto materiálů) měli schovat 12 kroků vpravo od posledního stanoviště. Můžete to vyřešit i tak, že dětem na tomto místě necháte poslední indicii s přesnějšími instrukcemi nebo mapu k pokladu (třeba reálnou dané oblasti) pokud se Vám zrovna místo nehodí na ukrývání pokladu.

Příprava hry není náročná. Jednotlivé úkoly jsou ve formátu A4, můžete je tedy vytisknout, zalaminovat a pověsit třeba na strom (prosíme ne hřebíky, ale provázkem okolo kmene), nebo na tiskárně nastavit tisk 2 stran na 1 list a vyrobit si tak menší formát A5, který někde schováte. Nebo laminovat vůbec nemusíte a jednotlivé úkoly svinete do ruličky a ovážete provázkem jako pergamen. Způsob hry necháme zcela na Vás. Můžete si venku vytvořit stanoviště, karty schovávat, nebo hrát doma.

Úkoly je ale třeba vytisknout všechny, jelikož každý úkol znamená jedno písmenko do tajenky (někdy i více). Vytisknout jen některé úkoly lze v případě, kdy hrají malé děti a jen se podle obrázků hádají názvy pohádek, ale neluští tajenku. Pro ulehčení zapisování tajenky můžete vytisknout připravené kartičky, ale dá se luštit i bez jejich použití, jen hru usnadní. Soutěžní kartičky rozdejte dětem na startu po přečtení instrukcí ke hře. Závěrečné pamětní listy, které jsou součástí, není nezbytně nutné tisknout. Nejsou povinné a ve hře se nikde o nich nepíše, takže je můžete i vynechat. Ale mohou dětem sloužit na památku jako diplom za splnění úkolů. Jsou ve verzi pro kluky i pro holky.

TIP: kartičky s úkoly můžete vytisknout i ve formátu A6 a brát je s sebou na procházku jako zpestření cesty. Vyrobite je tak, že zvolíte v nastavení tisku tisk 4 strany na 1 list. Tyto kartičky doporučujeme tisknout na papír 200g/m² a vyšší a poté zalaminovat. Můžete je pověsit i na kroužek, budou poté dobře skladné a vejdou se do jakéhokoliv batohu. Nám se osvědčilo jako na zabavení po cestě kartičky dětem schovávat, ale máme k tomuto účelu speciální hledací karty příroda.

Přečtěte instrukce pro děti (pokud dáváte kartičky na vyplnění tajenky na startu a doplňte místo setkání):

1. Vítejte Vás na Pohádkové stezce s názvem **Z POHÁDKY DO POHÁDKY 2**
2. Stezka má 15 stanovišť, úkolů. Pro mladší děti můžete jen plnit úkoly A) a hádat, o jakou se jedná pohádku. Pro starší děti je určená i otázka B) jejíž vyplnění s sebou přináší jedno i více písmen do tajenky. Můžete si odpovědi a písmena jen zapisovat, nebo vyplňovat tajenku. Vezměte si také tužku, budete ji potřebovat.
3. Vždy, když najdete úkol, pozorně a pomalu si ho přečtěte, abyste správně porozuměli tomu, co máte dělat a kam co zapisovat. Svou odpověď si po sobě raději ještě překontrolujte.
4. Vždy daný úkol splňte hned, neodkládejte to.
5. Až budete mít všech 15 úkolů nebo vyplněnou tajenku, přineste ji.....
6. Pokud zjistíte, že jste udělali někde chybu, vraťte se a úkol si zopakujte.
7. Tak hodně zábavy a jděte hledat první úkol (stanoviště).



Přejeme, ať se Vám i Vaším dětem stezka líbí, užijete si s ní spoustu zábavy a budeme rádi, když nám napíšete nějakou zpětnou vazbu, jak se stezka líbila či případně nápady na zlepšení.

Další naše hry do přírody naleznete na našem eshopu [ZDE](https://www.verdael.cz):

VERDAEL FOR KIDS

www.verdael.cz

Z našich STEZEK by se Vám mohly líbit třeba tyto:



Z našich BOJOVEK by se Vám mohly líbit třeba tyto:



1

PRVNÍ ÚKOL

- A) PODÍVEJ SE NA OBRÁZKY. POZNÁŠ POHÁDKU?
- B) VYBER DOMEČEK, VE KTERÉM SE PRASÁTKA SCHOVALA TAK, ŽE NA NĚ VLK NEMOHL. ZAPIŠ SPRÁVNÉ PÍSMENO DO SVÉ KARTIČKY.



2

DRUHÝ ÚKOL


- A) PODÍVEJ SE NA OBRÁZKY. POZNÁŠ POHÁDKU?
- B) JAK SE JMENOVALA PRINCEZNA Z TÉTO POHÁDKY? ZAPIŠ DO TAJENKY V HRACÍ KARTĚ PÍSMENO V ČERVENÉM RÁMEČKU.




--	--	--	--	--	--	--	--	--	--	--



TŘETÍ ÚKOL

- A)** PODÍVEJ SE NA OBRÁZKY. POZNÁŠ POHÁDKU?
- B)** CO SE MUSELO ŘÍCT, ABY HRNEČEK PŘESTAL VAŘIT?
ZAPIŠ DO TAJENKY.
- 



4

ČTVRTÝ ÚKOL

- A) PODÍVEJ SE NA OBRÁZKY. POZNÁŠ POHÁDKU?
- B) JAK SE JMENOVAL HLAVNÍ HRDINA TÉTO POHÁDKY A PROČ?



--	--	--	--	--	--	--


5

PÁTÝ ÚKOL

- A) PODÍVEJ SE NA OBRÁZKY. POZNÁŠ POHÁDKU?
- B) KDO BYL PRINC Z TÉTO POHÁDKY?



--	--	--	--	--



6

ŠESTÝ ÚKOL

- A) PODÍVEJ SE NA OBRÁZKY. POZNÁŠ POHÁDKU?
- B) JAK SE JMENOVAL TEN NEJvyšší? ZAPIŠ DO TAJENKY.
A KOHO MĚLI VYSVOBODIT?



--	--	--	--	--	--



7

SEDMÝ ÚKOL

- A) PODÍVEJ SE NA OBRÁZKY. POZNÁŠ POHÁDKU?
- B) KDO NAKONEC SNĚDL DORT A BYLO MU TUŽE ŠPATNĚ? VYBER Z MOŽNOSTÍ A PÍSMENKO ZAPIŠ.



A

N

J



8

OSMÝ ÚKOL

- A) PODÍVEJ SE NA OBRÁZKY. POZNÁŠ POHÁDKU?
- B) KDO NAKONEC POMOHL K TOMU, ABY SE ŘEPA VYTÁHLA?



Í



D



E



9

DEVÁTÝ ÚKOL

- A) PODÍVEJ SE NA OBRÁZKY. POZNÁŠ POHÁDKU?
B) JAK SE JMENOVALI JEDNOTLIVÍ MUŽÍCI?
A KOLIK JICH BYLO? VYBER SPRÁVNOU ODPOVĚĎ



JAKO DNY V TÝDNU

7

JAKO PLANETY

8

JAKO MĚSÍCE V ROCE

12



10

DESÁTÝ ÚKOL

- A) PODÍVEJ SE NA OBRÁZKY. POZNÁŠ POHÁDKU?
 B) KOLIK BYLO KŮZLÁTEK? SPRÁVNÉ PÍSMENO ZAPIŠ.



7 =


K

6 =

S

5 =

R



11

JEDENÁCTÝ ÚKOL

- A) PODÍVEJ SE NA OBRÁZKY. POZNÁŠ POHÁDKU?
- B) V POHÁDCE PLATÍ PŘÍSLOVÍ: „KDO CHCE VÍC, NEMÁ NIČ.“ JAK POHÁDKA DOPADLA? NAPIŠEŠ JEJÍ CELÝ NÁZEV?




--	--	--	--	--	--	--	--	--	--

12

DVANÁCTÝ ÚKOL


- A) PODÍVEJ SE NA OBRÁZKY. POZNÁŠ POHÁDKU?
 B) KOHO NESNĚDL? SPRÁVNÉ PÍSMENO ZAPIŠ DO TAJENKY.



13

TŘINÁCTÝ ÚKOL


- A) PODÍVEJ SE NA OBRÁZKY. POZNÁŠ POHÁDKU?
- B) KVŮLI ČEMU MUSELA DÍVKA DO SLUŽBY DO TAJEMNÉHO ZÁMKU?



J

K


S




14

ČTRNÁCTÝ ÚKOL

- A) PODÍVEJ SE NA OBRÁZKY. POZNÁŠ POHÁDKU?
- B) CO BYLO V POHÁDCE NAKONEC CENNĚJŠÍ NEŽ ZLATO A DRAHÉ ŠPERKY A PROČ? ODPOVĚĎ NAJDEŠ V LABYRINTU.




--	--	--	--	--	--	--	--	--	--	--




15

PÁTNACTÝ ÚKOL

- A) PODÍVEJ SE NA OBRÁZKY. POZNÁŠ POHÁDKU?
 B) KTEROU CESTU SI PRINC VYBRAL?

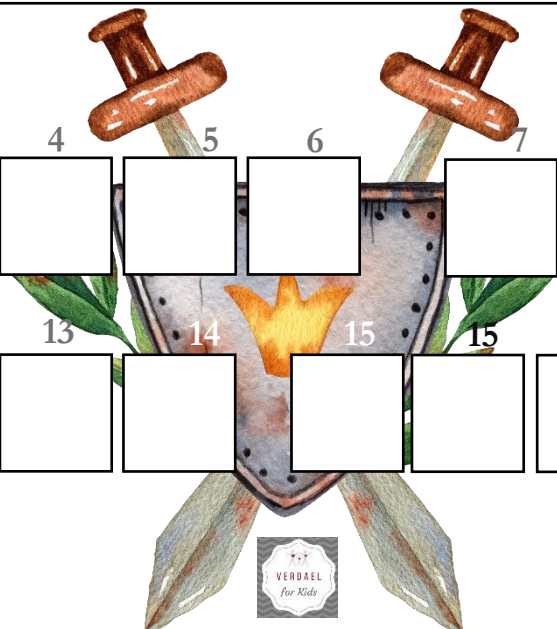


--	--	--	--	--	--



TAJENKA ZNÍ:

1	2	3	4	5	6	7	8	9		
10	11	12	13	14	15	15	15	15	15	15

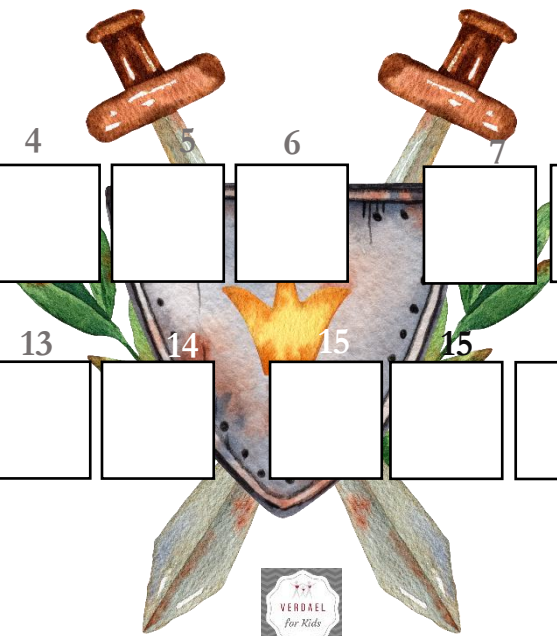


JMÉNO: _____

SPLNĚNO: _____

TAJENKA ZNÍ:

1	2	3	4	5	6	8	9			
10	11	12	13	14	15	15	15	15	15	15




JMÉNO: _____

SPLNĚNO: _____

TAJENKA ZNÍ:

1	2	3	4	5	6	7	8	9		
10	11	12	13	14	15	15	15	15	15	15



JMÉNO: _____

SPLNĚNO: _____



DIPLOM

PRO

za úspěšné splnění pohádkové
stezky

Získáváš titul:
ZNALEC POHÁDEK

DNE: _____



POHÁDKOVÁ STEZKA

PAMĚTNÍ LIST

PRO



POHÁDKOVÁ STEZKA

PAMĚTNÍ LIST

PRO



ŘEŠENÍ

- 1) A) O 3 PRASÁTKÁCH
B) **P** - CIHLOVÝ DOMEČEK
- 2) A) O ZLATOVLÁSCE, O ŽIVÉ A MRTVÉ VODĚ
B) ZLAT**O**VLÁSKA
- 3) A) HRNEČKU, VAŘ!
B) HRNEČ**K**U, DOST!
- 4) A) O PALEČKOVÍ
B) PA**L**EČEK, protože byl tak malinký.
- 5) A) ŽABÍ PRINCI
B) Ž**A**BÁK
- 6) A) DLOUHÝ, ŠIROKÝ A BYSTROZRAKÝ
B) **D**LOUHÝ
- 7) A) O PEJSKOVÍ A KOČIČCE- JAK SI DĚLALI K SVÁTKU DORT
B) **J** – ZLÝ PES
- 8) A) O VELIKÉ ŘEPĚ
B) **E** - MYŠKA
- 9) A) O DVANÁCTI MĚSÍČKÁCH
B) **12** JAKO MĚSÍCE V ROCE
- 10) A) O NEPOSLUŠNÝCH KŮZLÁTKÁCH
B) **K** – 7 KŮZLÁTEK
- 11) A) O ZLATÉ RYBCE
B) O ZLATÉ **R**YBCE, RYBÁŘ I JEHO ŽENA BYLI ZASE CHUDÍ JAKO NA ZAČÁTKU
- 12) A) OTESÁNEK
B) **O** – NESNĚDL BABIČKU
- 13) A) KRÁSKA A ZVÍŘE
B) **K** – KVŮLI RŮŽI, KTEROU JEJÍ OTEC UTRHNUL V ZAHRADĚ ZÁMKU
- 14) A) SŮL NAD ZLATO
B) **Ů** – SŮL, PROTOŽE JE POTŘEBA K ŽIVOTU LIDÍ I ZVÍŘAT, BEZ ZLATA SE OBEJDOU
- 15) A) O SLUNEČNÍKU, MĚSÍČNÍKU A VĚTRNÍKU (PRINC A VEČERNICE)
B) **VPRAVO**

PODMÍNKY POUŽITÍ A NAŠE NABÍDKA



hry

*vzdělávací
aktivity*

*inspirativní
FB skupina*

*bojovky
a stezky*

*materiály
zdarma*

Děkujeme, že jste si zakoupili naše materiály

VERDAEL.CZ

PROSÍME, RESPEKTUJTE AUTORSKÁ PRÁVA

Soubor je určen jen výhradně k Vaší potřebě. Prosíme nešířte ho dál, jedná se o porušování autorských práv.

SMÍTE soubor vytisknout pro svou vlastní potřebu i pro potřeby školní třídy či obce, ale PDF soubor nepřeposílejte ani s nikým dalším nesdílejte. Sdílení souborů monitorujeme a vystavujete se riziku náhrady škody. Hotové materiály nikam dál nedistribuuje. V případě potřeby vytisknout více kopií nás prosím kontaktujte.

NESMÍTE Soubor sdílet na internetu, umísťovat ho na žádné internetové ani facebookové stránky a to ani zdarma. Vydávat toto dílo za své. Kopírovat nebo měnit žádnou jeho část.

Obrázky byly námi zakoupeny z fotobanky pod platnou licencí. V případě, že soubor zmiňujete, zmiňte i autora a odkažte na naše stránky. Děkujeme.

Proč nakupovat materiály od nás?



Ke každé objednávce si vyberete dárek zdarma



Spousta pozitivních referencí



Trvalé zákaznické slevy v e-shopu až 40%



Inspirativní FB skupina, tvoření, soutěže

